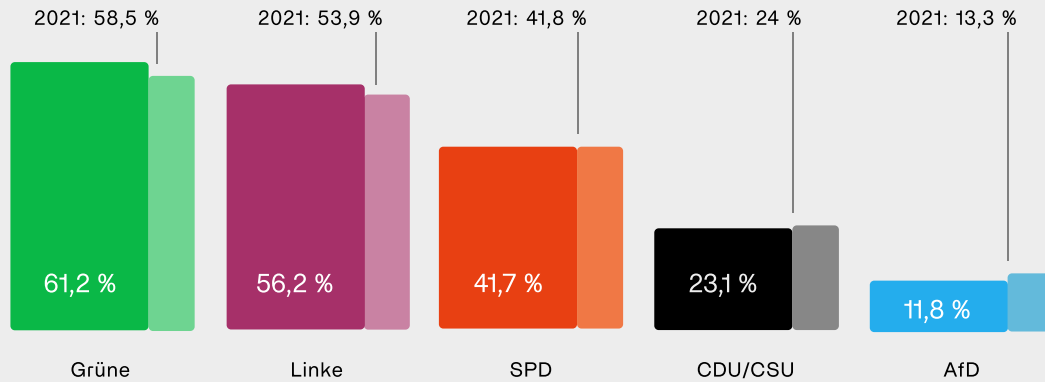
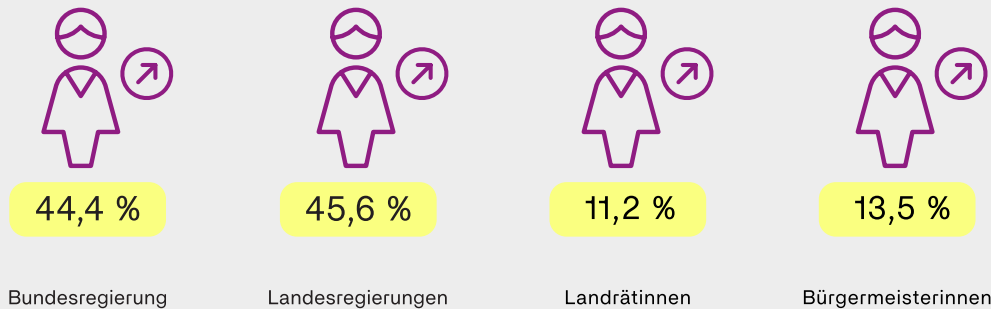


Frauenanteil in der Politik

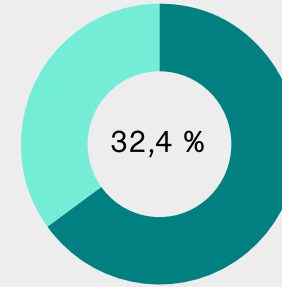
Bundestagsfraktionen



Politische Führungspositionen

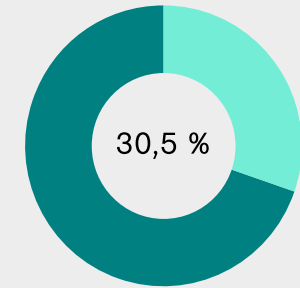


Bundestag



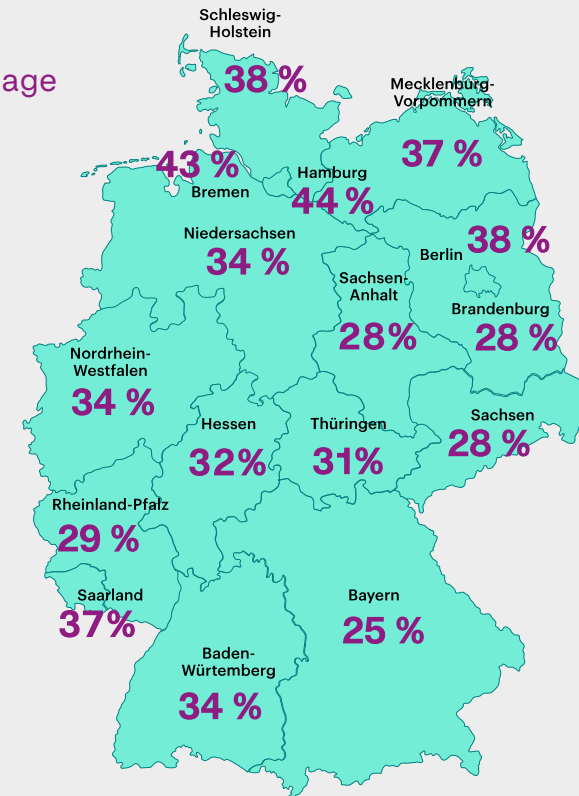
Zum Vergleich 2021: 34,8 %

Kommunale Vertretungen



Zum Vergleich 2021: 30,2 %

Landtage



Bundestag und Fraktionen: bundestag.de; Bundesregierung (Stand 2025): eigene Auszählung der EAF Berlin; Landesregierungen und Landesparlamente: Gleichstellungsatlas des BMFSFJ (Stand 2025); Eigene Auszählung Landtag Rheinland-Pfalz und Baden-Württemberg (Stand März 2026); Landrätinnen: Deutscher Landkreistag (Stand 2021); Bürgermeisterinnen: Deutscher Städte- und Gemeindebund (Stand 2024)